




そこには、本物の天然素材がもたらすやさしさに包まれた、カフェのような居心地の良さがありました。真っ白な漆喰の塗り壁に、ヨーロッパ産の無垢材を使ったフローリング、自然塗料で仕上げた梁など、素材そのままの風合いを魅せた空間は、建ててから6年という月日を経て豊かさを増した、味わいと美しさを醸し出します。「漆喰はもともと埃を寄せつけない作用があるし、汚れてしまっても少し紙やすりでこすれば元通

り。手垢もクロスより目立ちません。床も固めのオーク材なので、傷があまり気にならないですね」と奥様。素材を活かしたシンプルな空間は、暮らしの中で加えていった大好きなモノたちに彩られ、素材の経年美とともに住まいの愛着を深めているようです。

室内に響く笑い声は、キッチンから。「パン作りが趣味」という奥様が、好きな樹種や動きに合わせた寸法・動線を取り入れたオーダーキッチンには、家族が自然と集まって

きます。キッチンから水回りを結ぶ間に設けた、洗濯やミシンがけなどの家事をするユーティリティスペースは、入浴後の着替えを置いたり、朝のメイクをしたりと、大活躍のバックヤードに。さらに本棚やパソコンを置くスペースは、収納とともにリビングの壁裏へ。リビングからは生活感を隠して、空間をスッキリと保ちます。所々に主婦目線で考えられた、毎日楽しく過ごす工夫にあふれるTさん邸です。

ママが日常を自分らしく楽しむ住まいを。



1/住まいの中心にあるリビングの上部は、開放的な吹き抜けに。2階は両サイドに子供部屋を設け、窓を開ければ空間とともに家族の気配も結ばれる。
2/家族みんなのパソコンスペースをリビングの一角に。壁を設けたため、ゲストからは見えず使い勝手も抜群。
3/キッチンと浴室を一直線に結ぶユーティリティスペースは、ミラーや照明をつけ、家事の合間のメイクに、家族の着替えにと、家事以外にも活用。
4/キッチンと色違いのモザイクタイルを施した洗面台。収納をつけてスッキリとした状態をキープ。



玄関には外出時に着る上着や傘などを置く便利なエントランスクロックを設けた。外出時も慌てることなく、お出かけの楽しみも高まる。

DATA

敷地面積 / 297.00m² (90.00坪)

延床面積 / 139.12m² (42.08坪)

1階面積 / 79.50m² (24.05坪)

2階面積 / 59.62m² (18.03坪)

竣工月日 / 2007年11月

工法 / 木造軸組工法

基礎 / ベタ基礎

断熱材 / 高性能グラスウール

屋根材 / 陶器洋瓦

外装材 / スタッコラースト塗壁

内装材 / 床: 無垢フローリング

ヨーロピアンオーク
壁・天井: 漆喰コテ塗り仕上げ

開口部 / YKK断熱複合サッシ

キッチン / オリジナル天然木キッチン
(ブラックチェリー)

バスルーム / システムバス(バナソニック)

その他 / 地中熱利用換気システム